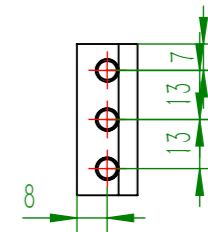
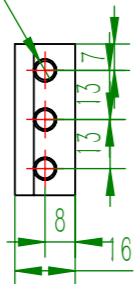


“台形封图”

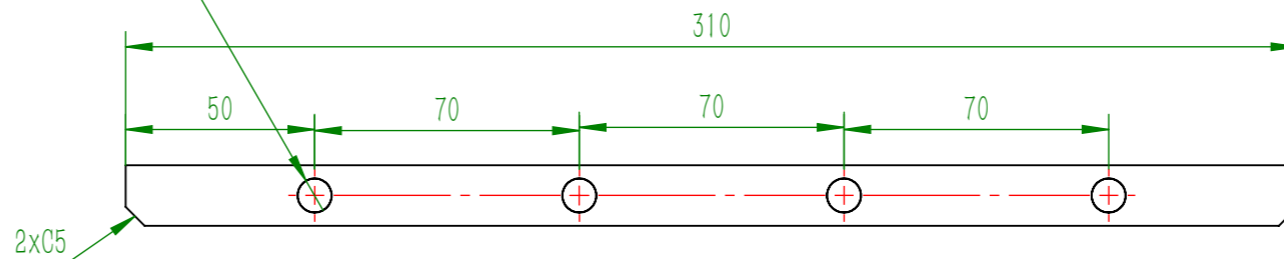
ECM No.	版本	年/月/日	更改内容	更改人	备注

其他 ∇ 6.3

6 x M6 - 6H ∇ 9
 ϕ 5 ∇ 12
 ∇ ϕ 6.05 X 90°, 近端



4 x ϕ 9 ∇ 40
 ∇ ϕ 9.05 X 90°, 近端



零件代号
 借(通)用件登记
 描图
 描校
 旧底图总号
 底图总号
 签字
 日期

技术要求:
 1. 未标注尺寸公差按GB/ T1804-m;
 未标注形位公差按GB/ T1184-k;
 2. 去毛刺, 锐边倒钝;

若无特别注明, 请按照以下公差表 (参考于ISO2768公差标准)						
尺寸范围	0.5<L≤6	6<L≤30	30<L≤120	120<L≤400	400<L≤1000	1000<L≤2000
机加工	±0.05	±0.1	±0.15	±0.2	±0.3	±0.5
折弯/焊接	±0.3	±0.5	±0.8	±0.8	±1.2	±2.0
其他	±0.12	±0.15	±0.25	±0.5	±0.8	±1.0
机加工	±30'	±30'	±20'	±10'	±5'	±5'
折弯/焊接	±4°	±3°	±3°	±2°	±1°	±1°

标记	处数	分区	更改文件号	签名	年月日
设计			主管设计		
校核			工艺		
标准化			审核		
批准					

支撑腿底板固定件-5			深圳知行机器人技术有限公司		
数量	重量	比例	材料: 不锈钢 316		
2: 1			项目:		
共 1 张		第 1 张	视角	版本号	T